

回線切換装置

L X - 0 8 U

取扱説明書

平 1 1 年 1 0 月

株式会社 システック

1. はじめに

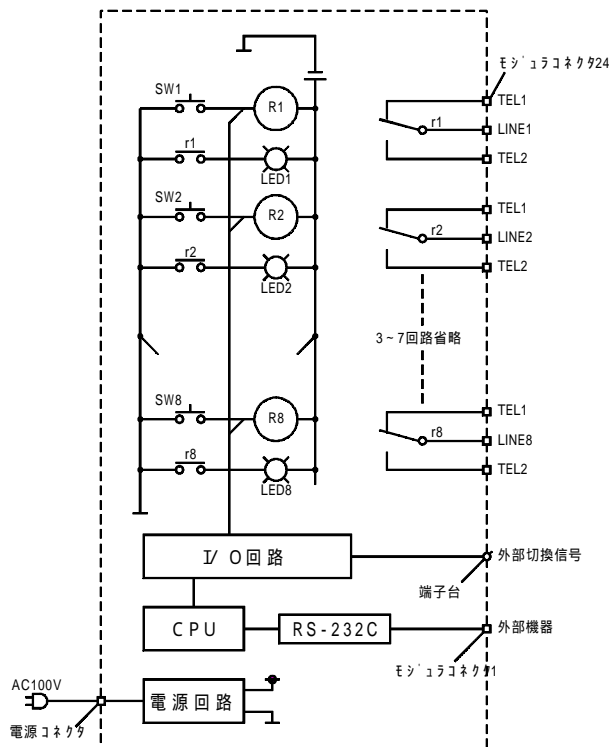
この度は、(株)システックの製品をお買い頂き、誠にありがとうございます。
この取扱説明書をよくお読みのうえ、正しくお使い下さい。

2. 概要

回線切換装置 L X - 0 8 U は、最大 8 回線の電話回線または、専用回線を外付け
電話機 2 台に前面パネルのスイッチ操作、あるいは外部からの切換信号で交互に切換る
機能を持っています。

回線ごとに、独立した基板構成となっているため、回線相互の絶縁性に優れています。

3. ブロック図

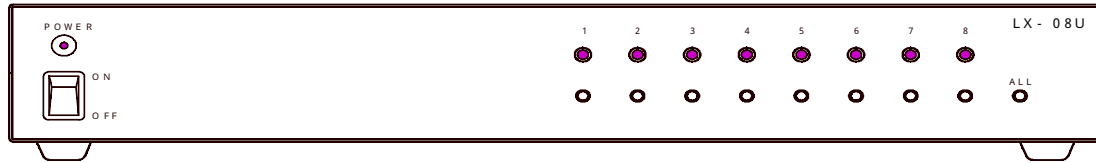


4. 仕様

項目	内容
電源	AC100V / 消費電流 0.25A
収容回線数	8
ユニットでの個別切換	可能 / パネル前面押釦スイッチ
ユニットでの一斉切換	可能 / パネル前面押釦スイッチ
外部からの一斉切換	可能 / 端子台
RS232C通信	個別、一斉切換可能
回線切換表示	TEL2側で点灯(LED赤色)

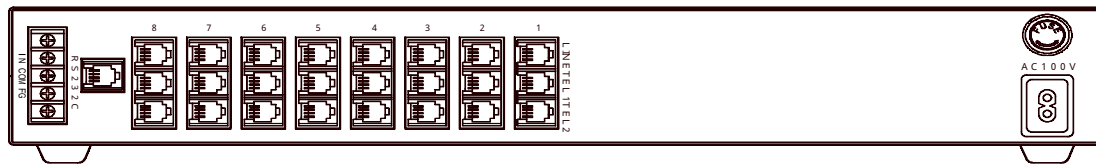
5. 機能説明

(1) 正面パネル



- [P O W E R] : 電源ランプ及び電源スイッチ
- [1] ~ [8] : 1 ~ 8 回路の切換押釦スイッチと表示 L E D
- [A L L] : 8 回路を一斉に切換する押釦スイッチ

(2) 裏面パネル



- [A C 1 0 0 V] : 電源コネクタ及びヒューズ
- [L I N E] : 電話回線を接続する 4 芯モジュラコネクタ
- [T E L 1] : 電話機 1 (T E L 1) を接続する 4 芯モジュラコネクタ
- [T E L 2] : 電話機 2 (T E L 2) を接続する 4 芯モジュラコネクタ
- [R S 2 3 2 C] : 外部機器との R S 2 3 2 C 通信用 4 芯モジュラコネクタ
- [I N] : 外部一斉切換 I N 端子台
- [C O M] : 外部一斉切換 C O M 端子台
- [F G] : フレ - ムア - ス端子台

6. 動作説明

- ・電源が投入されている場合は、[P O W E R] L E D が点灯しています。

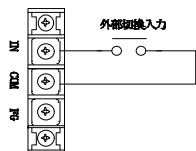
(1) 前面パネル操作での個別切換

- ・回線 1 が T E L 1 側に接続されている場合は、回線 1 の L E D (赤) は消灯しています。
- ・回線 1 だけを T E L 2 側に切換る場合、回線 1 押釦スイッチを 2 秒間 (誤操作防止) 押す。
- ・回線 1 は T E L 2 側に切換られ、L E D が点灯する。
- ・回線 1 は T E L 2 側に切換られていて、停電の場合は T E L 1 側に復旧する。
- ・回線 1 を T E L 2 側から T E L 1 側に戻す場合は、もう 1 度回線 1 押釦スイッチを 2 秒間押すと T E L 1 側に戻り、L E D 表示が消灯する。
- ・他の回線も同様の操作で切換が可能です。

(2) 前面パネル操作での一斉切換

- ・回線全体を T E L 2 側に切換る場合は、[A L L] 押釦スイッチを 2 秒間 (誤操作防止) 押す。
- ・回線 1 から 8 まで順番に 0 . 8 秒かけて (負荷集中防止) 、自動的に切換られる。
- ・表示 L E D は、切換が終了した順に点灯する。
- ・既に T E L 2 になっていた回線は、T E L 2 のままで変化しない。
- ・回線全体を T E L 1 に戻す場合は、再度 [A L L] 押釦スイッチを 2 秒間押す。
- ・回線 1 から 8 まで順番に 0 . 8 秒かけて、自動的に T E L 1 に戻る。
- ・表示 L E D は同様に消灯する。

(3) 外部切換入力による一斉切換



- ・ 外部から、上記 I N - C O M 間が短絡されたら、前面の一斉切換押釦スイッチ [ALL] を 2 秒押したと同様の動作で、回線 1 ~ 8 が T E L 2 側に切り替わる。
- ・ 接点入力が、O F F になると、同様に T E L 1 に順次戻る。

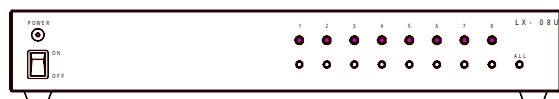

(4) R S 2 3 2 C 通信による切換

- ・ 別紙「 R S 2 3 2 C 通信仕様書」を参照下さい。

《 注意 》

電源スイッチを投入 (O F F → O N) 時、 1 ~ 8 の切換リレ - が一瞬動作することがありますので、回線運用時には電源の O N / O F F をしないで下さい。

7 . 外観図



8 . 付属品

NO	品 名	型 式	数 量	備 考
1	電源コ - ド	LX-P01	1 本	
2	RS232Cケーブル	LX-P10	1 本	オプション
3	回線モジュラケーブル	LX-L**	16 本	オプション **は10Cm